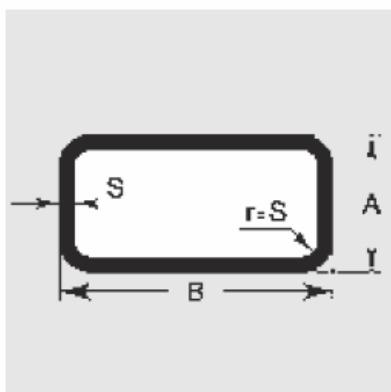




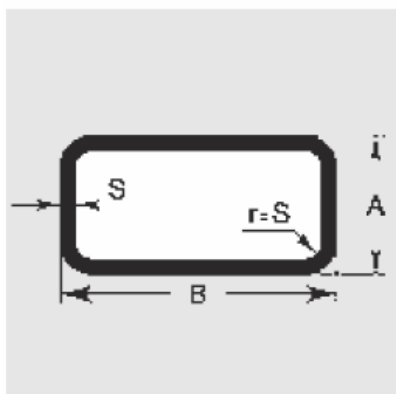
tubi rettangolari



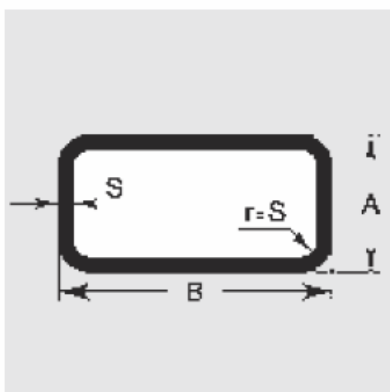
DIMENSIONI	SPESSORE IN mm					
	1,5	2	3	4	5	6
B x A	PESO kg/ml					
15 x 10	0,52	–	–	–	–	–
20 x 10	0,64	0,82	–	–	–	–
20 x 15	0,75	0,97	–	–	–	–
25 x 10	0,75	0,97	–	–	–	–
25 x 15	0,87	1,13	–	–	–	–
30 x 10	0,87	1,13	–	–	–	–
30 x 15	0,99	1,29	1,83	–	–	–
30 x 20	1,11	1,44	2,07	–	–	–
30 x 25	1,22	1,60	2,31	–	–	–
35 x 15	1,11	1,44	2,07	–	–	–
35 x 20	1,22	1,60	2,31	–	–	–
40 x 10	1,11	1,44	–	–	–	–
40 x 15	1,22	1,60	2,31	–	–	–
40 x 20	1,34	1,76	2,54	–	–	–
40 x 25	1,46	1,91	2,78	–	–	–
40 x 30	1,58	2,07	3,01	–	–	–
45 x 15	1,34	1,76	2,54	–	–	–
45 x 20	1,46	1,91	2,78	–	–	–
50 x 10	1,34	1,76	2,54	–	–	–
50 x 15	1,46	1,91	2,78	–	–	–
50 x 20	1,58	2,07	3,01	–	–	–
50 x 25	1,69	2,23	3,25	–	–	–
50 x 30	1,81	2,39	3,48	–	–	–
50 x 40	2,05	2,70	3,95	–	–	–
60 x 10	1,58	2,07	3,01	–	–	–
60 x 15	1,69	2,23	3,25	–	–	–
60 x 20	1,81	2,39	3,48	–	–	–
60 x 30	2,05	2,70	3,95	–	–	–



tubi rettangolari



DIMENSIONI	SPESSORE IN mm					
	1,5	2	3	4	5	6
B x A	PESO kg/ml					
60 x 40	2,28	3,01	4,43	–	–	–
60 x 50	2,52	3,33	4,90	–	–	–
70 x 20	2,05	2,70	3,95	–	–	–
70 x 30	2,28	3,01	4,43	–	–	–
70 x 40	2,52	3,33	4,90	–	–	–
70 x 50	2,76	3,64	5,37	–	–	–
80 x 20	2,28	3,01	4,43	–	–	–
80 x 30	2,52	3,33	4,90	–	–	–
80 x 40	2,76	3,64	5,37	7,10	–	–
80 x 50	3,01	3,99	5,92	7,80	–	–
80 x 60	3,23	4,27	6,31	8,29	–	–
90 x 30	2,76	3,64	5,37	–	–	–
100 x 20	2,76	3,64	5,37	–	–	–
100 x 30	3,00	3,95	5,84	7,66	–	–
100 x 40	3,22	4,27	6,31	8,29	–	–
100 x 50	–	4,58	6,78	8,92	11,10	13,17
100 x 60	–	4,90	7,25	9,55	11,96	14,12
100 x 80	–	6,87	8,21	10,90	13,44	15,99
120 x 30	–	4,59	6,81	–	–	–
120 x 40	–	4,90	7,25	9,55	11,96	14,21
120 x 50	–	5,21	7,72	–	–	–
120 x 60	–	5,53	8,19	10,80	13,44	15,99
120 x 80	–	6,15	9,14	12,06	15,02	17,91
140 x 60	–	6,15	9,14	12,06	15,02	17,91
150 x 30	–	5,50	8,20	10,80	–	–
150 x 40	–	5,84	8,67	11,43	14,31	17,02
150 x 50	–	6,16	9,14	12,06	15,05	17,91
150 x 80	–	–	10,55	13,94	–	–

[illegible]